


SISTEMA OPERADOR DE LOS SERVICIOS DE AGUA POTABLE
Y ALCANTARILLADO DEL MUNICIPIO DE SAN PEDRO CHOLULA
ESTADO DE VARIACIÓN EN LA HACIENDA PÚBLICA
Del 1 de Enero al 31 de Marzo de 2023
(Cifras en pesos)


Concepto	Hacienda Pública/ Patrimonio Contribuido	Hacienda Pública/ Patrimonio Generado de Ejercicios Ant.	Hacienda Pública/ Patrimonio Generado del Ejercicio	Exceso o Insuficiencia en la Actualización de la Hacienda Pública / Patrimonio /	TOTAL
Hacienda Pública / Patrimonio Contribuido Neto 2022	33,768,171.21				33,768,171.21
Aportaciones	20,646,480.17				20,646,480.17
Donaciones de Capital	0.00				0.00
Actualización de la Hacienda Pública/Patrimonio	13,121,691.04				13,121,691.04
Hacienda Pública / Patrimonio Generado Neto 2022		22,911,294.40	8,467,636.18		31,378,930.58
Resultados del Ejercicio (Ahorro/Desahorro)			8,467,636.18		8,467,636.18
Resultados de Ejercicios Anteriores		26,745,308.17			26,745,308.17
Revalúos		3,286,547.10			3,286,547.10
Reservas		0.00			0.00
Rectificaciones de Resultados de Ejercicios Anteriores		-7,120,560.87			-7,120,560.87
Exceso o Insuficiencia en la Actualización de la Hacienda Pública/Patrimonio Neto 2022				0.00	0.00
Resultado por Posición Monetaria				0.00	0.00
Resultado por Tenencia de Activos no Monetarios				0.00	0.00
Hacienda Pública / Patrimonio Neto Final 2022	33,768,171.21	22,911,294.40	8,467,636.18	0.00	65,147,101.79
Cambios en la Hacienda Pública / Patrimonio Contribuido Neto 2023	0.00				0.00
Aportaciones	0.00				0.00
Donaciones de Capital	0.00				0.00
Actualización de la Hacienda Pública/Patrimonio	0.00				0.00


SISTEMA OPERADOR DE LOS SERVICIOS DE AGUA POTABLE
Y ALCANTARILLADO DEL MUNICIPIO DE SAN PEDRO CHOLULA
ESTADO DE VARIACIÓN EN LA HACIENDA PÚBLICA
Del 1 de Enero al 31 de Marzo de 2023
(Cifras en pesos)

Variaciones de la Hacienda Pública / Patrimonio Generado Neto 2023	8,467,636.18	3,432,791.52	11,900,427.70
Resultados del Ejercicio (Ahorro/Desahorro)		11,900,427.70	11,900,427.70
Resultados de Ejercicios Anteriores	8,467,636.18	-8,467,636.18	0.00
Revalúos		0.00	0.00
Reservas		0.00	0.00
Rectificaciones de Resultados de Ejercicios Anteriores		0.00	0.00
 Cambios en el Exceso o Insuficiencia en la Actualización de la Hacienda Pública/Patrimonio Neto 2023			0.00
Resultado por Posición Monetaria			0.00
Resultado por Tenencia de Activos no Monetarios			0.00
 Hacienda Pública / Patrimonio Neto Final 2023	33,768,171.21	31,378,930.58	11,900,427.70
			0.00
			77,047,529.49

Bajo protesta de decir verdad declaramos que los Estados Financieros y sus notas, son razonablemente correctos y son responsabilidad del emisor.


MARIO JIMÉNEZ BLANCA
DIRECTOR GENERAL


ADRIANA YANIRA GARCÍA PATIÑO
SUBDIRECTORA ADMINISTRATIVA


MAURICIO ORTEGA PEREZ
TESORERO DEL CONSEJO DE ADMINISTRACIÓN